

NUX

**MIGHTV BASS 5DBT
BASS AMPLIFIER**



**Портативний підсилювач бас-гітари
Інструкція з експлуатації**

**ПОПЕРЕДЖЕННЯ: ПРОЧИТАЙТЕ ДАНІ ІНСТРУКЦІЇ.
ПЕРШ НІЖ ВИКОРИСТОВУВАТИ ПРИСТРІЙ**

- Використовуйте лише джерело та шнур живлення, що постачаються в комплекті. Якщо Ви не знаєте параметри живлення в мережі загального користування, зверніться до дилера або місцевого постачальника електроенергії.

- Не відламуйте клеми заземлення від шнура живлення.

- Не намагайтеся поставити на запобіжник «жучка» або використовувати запобіжник іншого номіналу.

- Не намагайтеся ремонтувати пристрій самостійно, оскільки зняття кришок може надати Вам небезпеку електрошоку та інших ризиків.

- Дозвольте кваліфікованим фахівцям зайнятися ремонтом.

Ремонт необхідний в тому випадку, якщо пристрій будь-яким чином був пошкоджений, наприклад якщо був пошкоджений штепсель або шнур живлення, пристрій потрапила рідина або сторонні об'єкти, пристрій був схильний до впливу дощу або вогкості, не функціонує нормально або було втрачено.


- Не видаляйте засоби безпеки з поляризованого штепселя або штепселя із заземленням. Поляризований штепсель це штепсель, один із щупів якого ширший за інший (при живленні ат 110 вольт). Штепсель із заземленням оснащений двома щупами та одним хвостовиком заземлення. Широкий щуп та третій хвостовик зроблені для безпеки. Якщо штепсель, що постачається в комплекті, не підходить до розетки живлення, проконсультуйтеся з електриком щодо заміни розетки.

- Не користуйтеся підсилювачем у сирих чи вологих умовах.

- Шнур живлення слід від'єднати від розетки, якщо Ви не користуєтеся пристроєм протягом тривалого часу.

- Не наступайте на шнур і уникайте перегинів, особливо близько до штепселя та гнізда пристрою.

- Коли приладовий або мережевий штепсель використовуються для вимкнення пристрою, вмикач самого пристрою залишиться в положенні УВІМКНЕНО.

Назва (модель)	Професійне звукопідсилювальне обладнання не побутового призначення: гучномовець із вбудованим підсилювачем звуку
Виробник	«Cherub Technology C., Ltd» Адреса: 5-6/FBuilding A2,Xili Nangang No.2IndustrialPark, SongbaiRd,NanshanDistrict,Shenzhen.518 1 08,Guangdong, Китай
Країна походження	Китай
Торгова марка	NUX
Маркування моделі	Mighty Bass 50BT 
Імпортер в Україну:	«Лайтек» м.Київ, вул.Вільгельма Котарбинського, 21. м. Одеса, Люстдорфская дорога, тел. 0 800 300 801, info@lightek.net, https://lightek.net.ua/
Заводськийсерійнийномер	
дата продажу	
Підпис продавця	
Штамппродавця	
Справність пристрою перевірено у присутності покупця. З правилами експлуатації ознайомлений (а), претензій за зовнішнім виглядом та якістю інструменту не маю: <hr style="width: 20%; margin-left: auto; margin-right: auto;"/> (Підпис покупця)	

ПОПЕРЕДЖЕННЯ

Щоб зменшити ризик пожежі або ураження електричним струмом, не піддавайте цей пристрій дощу або вологі.

ОБЕРЕЖНО

Цей пристрій відповідає частині 15 правил FCC. Експлуатація можлива при дотриманні наступних двох умов: (1) цей пристрій не може викликати шкідливих перешкод, і (2) цей пристрій повинен приймати будь-які перешкоди, включаючи перешкоди, які можуть викликати небажану роботу. Будь-які зміни чи модифікації, прямо не схвалені стороною, відповідальною за відповідність, можуть позбавити користувача права на експлуатацію обладнання.

ПРИМІТКА. Дане обладнання було протестовано та визнано відповідним обмеженням для цифрових пристроїв класу В відповідно до частини 15 правил FCC. Ці обмеження розроблені для забезпечення розумного захисту від шкідливих перешкод під час встановлення у житлових приміщеннях. Це обладнання генерує, використовує та може випромінювати радіочастотну енергію і, якщо воно встановлено та використовується не відповідно до інструкцій, може створювати шкідливі перешкоди для радіозв'язку. Однак немає гарантії, що перешкоди не виникнуть при конкретній установці.

Якщо це обладнання дійсно створює шкідливі перешкоди для прийому радіо або телебачення, що можна визначити шляхом увімкнення та вимкнення обладнання, користувачу рекомендується спробувати усунути перешкоди одним або декількома з наступних способів:

-Змінити орієнтацію чи місцезнаходження приймальної антени.

-Збільшити відстань між обладнанням та приймачем.

-Підключити обладнання до розетки в ланцюзі, відмінному від тієї, до якої підключено приймач.

-Звернутися за допомогою до дилера або досвідченого фахівця з радіо/ТВ. Пристрій було перевірено на відповідність загальним вимогам впливу радіочастотного випромінювання. Апарат можна використовувати в умовах переносної експозиції без обмежень.



Символ блискавки в трикутнику означає: «Обережно, електрика!» Він вказує на наявність інформації про робочу напругу та потенційні ризики ураження електричним струмом.



Знак оклику в трикутнику означає "Обережно!". Будь ласка, прочитайте інформацію поряд з усіма попереджувальними знаками.

Зміст

ЗАГАЛЬНА ІНФОРМАЦІЯ	5
ОСОБЛИВОСТІ	5
ПАНЕЛЬ УПРАВЛІННЯ	6
ЗАДНЯ ПАНЕЛЬ	7
ХАРАКТЕРИСТИКИ	8

ХАРАКТЕРИСТИКИ

Вхідний імпеданс:	Input ІМОм AUX-In 100кОм
Номінальна вихідна потужність:	50Вт
Динамік:	6,5 дюймів 4Ом, 40гц~16кГц
Живлення:	Постійне 28В 4А (мінус на центральному контакті)
Габарити:	300(Д)х225(Ш)х326(В) мм
Вага:	7,2 кг

Акcesуари: Посібник з експлуатації

**Технічні характеристики і зовнішній вигляд може бути змінені без попереднього повідомлення.*

ЗАГАЛЬНА ІНФОРМАЦІЯ

Нам дуже приємно, що Ви вирішили придбати підсилювач бас-гітари Mighty Bass 50BT виробництва компанії NUX.

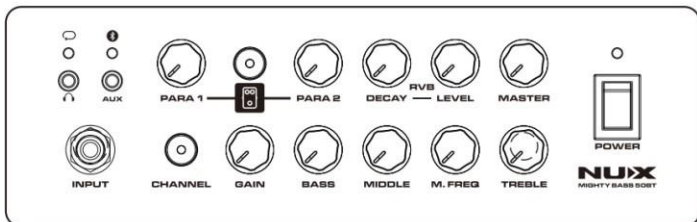
NUX Mighty Bass 50BT – універсальний підсилювач бас-гітари для занять. Він оснащений 6,5-дюймовим динаміком преміум-класу та керується класичним підсилювачем потужності класу D. Компактний та портативний. Займайтеся в спальні за низького рівня гучності або виступайте в невеликому клубі, використовуючи вихід DI out. Знаменита технологія моделювання TSAC від NUX пропонує вам різні моделі підсилювачів з чудовим звучанням та всі необхідні ефекти з відмінними ігровими характеристиками та відгуком. Impulse Response пропонує більше варіантів звуку в кабіні. Це справді потужний басовий підсилювач!

Любителі басу, ми знаємо, що ви цінуєте практику Drum & Bass! Таким чином, ви можете задіяти функцію ударних за допомогою програми та навіть записати фразу за допомогою оригінального ногого перемикача NMP-2.

ОСОБЛИВОСТІ

- Компактний моделюючий підсилювач бас-гітари тель потужністю 50 Вт з динаміком 6,5 дюйма.
- Гейт, EFX, модель підсилювача, IR, модуляція, реверберація.
- Drum & Loop (60 фраз луп).
- Аудіопотік Bluetooth.
- Безкоштовний додаток для контролю підсилювача зі смартфона.
- USB-інтерфейс записи, оновлення прошивки, редагування програмного забезпечення.

ПАНЕЛЬ УПРАВЛІННЯ



- **Power Switch:** Вимикач живлення.
- **Power Indicator:** Індикатор живлення загоряється, коли підсилювач увімкнено.
- **Input Jack:** Вхідний роз'єм 6,35мм для підключення бас-гітари.
- **Phone Out:** Вихідний роз'єм для підключення навушників.
- **AUX In:** Роз'єм для підключення MP3 плеєра.
- **Channel Switch&Indicator:** Ви можете натиснути INDICATOR, щоб переключитися на 3 різних каналів. CH1 - зелений, CH2 - помаранчевий, CH3 - червоний. Кожен канал може зберігати всі параметри та стан сигнального блоку (ввімкнений/вимкнений) як передумовка.
- **Gain:** Регулятор підсилення вхідного сигналу.
- **Bass:** Регулятор низьких частот.
- **Middle:** Регулятор середніх частот.
- **Middle Frequency:** Керує середнім частотним діапазоном.
- **High:** Регулятор високих частот.
- **EFX Indicator:** Натисніть індикатор, щоб увімкнути блок EFX, INDICATOR загориться, коли блоку ввімкнено.
- **Parameter 1:** Керує відповідним параметром моделі EFX.
- **Parameter 2:** Керує відповідним параметром моделі EFX.

*Примітка: залежності від останньої версії прошивки можуть бути різні моделі EFX. Ви можете перевірити параметри PARA1 та PARA2 інтерактивно із пов'язаними параметрами.

EFFECT	PARA1	PARA2
K Comp	Sustain	Level
Rose Comp	Sustain	Level
Touch Wah	Wow	Sense
Uni Vibe	Rate	Depth
Phase 100	Intensity	Speed
RC Boost	Gain	Vol
TScream	Drive	Level
Muff	Volume	Sustain

- **Decay:** Керує тривалістю реверберації.
- **Level:** Керує рівнем реверберації у міксі.
- **Master:** Регулятор гучності підсилювача.
- **Loop Indicator:** ЧЕРВОНИЙ запис, ЗЕЛЕНИЙ відтворення, Помаранчевий-накладення.
- **Bluetooth INDICATOR:** Поки що підсилювач підключається до мобільного пристрою (аудіопотік Bluetooth), загоряється INDICATOR, і ви чуєте «бі ~» з підсилювача. Якщо з'єднання відсутнє, INDICATOR блиматиме.

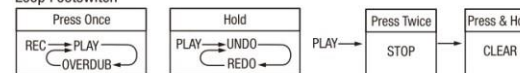
Для підключення програми відкрийте програму MIGHTY AMP і перейдіть до "Settings", щоб обрати «Current Amp» як «Mighty Bass». Потім натисніть, щоб сканувати пристрій, і ви знайдете MIGHTY BASS 50BT. Натисніть його, пристрій підключиться автоматично. Після підключення можна налаштувати всі установки з мобільного телефону.

ЗАДНЯ ПАНЕЛЬ



- **DC POWER JACK:** Підключіть оригінальний адаптер живлення підсилювача.
- **USB PORT:** Для підключення до комп'ютера, ви можете використовувати відповідне програмне забезпечення для редагування. Також ви можете робити оновлення прошивки через USB-порт. Відвідайте сторінку пристрою, щоб ознайомитися з інструкціями по оновленню прошивки та завантажити нову прошивку..
- **DI OUT:** Ви можете використовувати DI OUT для виведення балансного сигналу на інтерфейс чи систему PA.
- **GROUND LIFT TOGGLE SWITCH:** Якщо ви відчуваєте проблеми з шумом відземлення при підключенні до системи PA, ви можете повернути перемикач вгору, щоб розірвати підключення доземлення. Це може вирішити проблему шуму.
- **IR TOGGLE SWITCH:** Ви можете увімкнути сигнал кабінету Impulse Response за допомогою незалежних тумблерів. Перемикач DI пов'язаний із DI OUT. Перемикач AMP пов'язаний із підсилювачем.
- **FOOT SWITCH JACK:** Роз'єм для підключення ногого перемикача NUX NMP-2, який дозволить запускати ПР (ногоий перемикач B) функції LOOP та запускати RING (Ніжний перемикач A) для функції DRUM.

Loop Footswitch



Rhythm Footswitch

